



# CALENDARIO 2024



Coltivazione  
BIOLOGICA

# Gennaio



lune:

- luna piena
- ☾ luna calante
- luna nuova
- ☾ luna crescente

LUN	MAR	MER	GIO	VEN	SAB	DOM
1	2	3	4 ☾	5	6	7
8	9	10	11 ●	12	13	14
15	16	17	18 ☾	19	20	21
22	23	24	25 ○	26	27	28
29	30	31	1	2	3	4

## note: **Semina in semenzaio protetto con luna crescente**

Nel mese di gennaio quasi tutte le semine di ortaggi devono essere effettuate in semenzaio, collocato in una serra da balcone o all'interno, purché ci sia luce sufficiente. Gli ortaggi a foglia sono quelli più indicati, nell'ordine: bietola, rucola, spinaci, insalata, indivia, puntarelle, prezzemolo, sedano.

## **Semina in pieno campo con luna crescente**

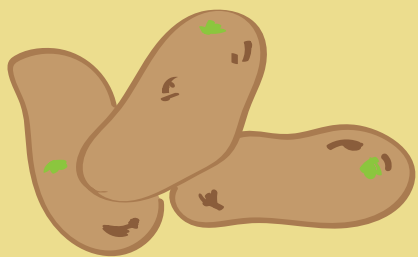
Se il terreno non è troppo bagnato e freddo si possono seminare fave e piselli.

## **Semina con la luna calante**

Sia in vaso, che in pieno campo, si può seminare l'aglio.

# Febbraio

LUN MAR MER GIO VEN SAB DOM



lune:

- luna piena
- ☾ luna calante
- luna nuova
- ☾ luna crescente

LUN	MAR	MER	GIO	VEN	SAB	DOM
			1	2	3 ☾	4
5	6	7	8	9	10 ●	11
12	13	14	15	16 ☾	17	18
19	20	21	22	23	24 ○	25
26	27	28	29	1	2	3

## note: **Semina in semenzaio protetto con luna crescente**

Nel mese di febbraio è opportuno tenere ancora i semenzai in un luogo protetto e seminare i seguenti ortaggi a foglia: insalata romana e canasta, basilico, prezzemolo, scarola, cicoria, sedano.

## **Semina in pieno campo con luna crescente**

Molti ortaggi possono essere seminati direttamente in pieno campo. A spaglio: rucola, bietola, spinaci; a postarella: piselli e lenticchie.


## **Semina in pieno campo con luna calante**

Carote e ravanelli

## **Lavori nel frutteto biologico in luna calante**

Febbraio è il periodo ideale per la potatura di alberi da frutto, vite, rose e ulivo. Per tutto il mese si possono piantare nuovi alberi da frutto a radice nuda.

# Marzo



lune:

- luna piena
- ☾ luna calante
- luna nuova
- ☾ luna crescente

LUN	MAR	MER	GIO	VEN	SAB	DOM
				1	2	3 ☾
4	5	6	7	8	9	10 ●
11	12	13	14	15	16	17 ☾
18	19	20	21	22	23	24
25 ○	26	27	28	29	30	31

## note: **Trapianti in luna crescente**

Si possono mettere a dimora tutti gli ortaggi a foglia cresciuti in semenzaio nei mesi precedenti.

## **Semina in vaso piante aromatiche, luna crescente**

In piccoli vasi del diametro di 10 cm. si seminano le piante aromatiche: salvia, menta, timo, origano, maggiorana. Semina in semenzaio ortaggi a ciclo lungo, luna crescente. Inizia la preparazione dell'orto primaverile-estivo, con: zucchine, cetrioli, peperoni, melanzane, pomodori, peperoncini.

## **Semine dirette in luna crescente**

Ceci, lenticchie, bietola, rucola, prezzemolo, basilico, spinaci.  
Semine in luna calante  
Patate, bulbilli di cipolla e porri, ravanelli.

## **Lavori del mese**

Preparazione del terreno e concimazione di fondo con letame maturo, compost e humus di lombrico. Trapiantare i nuovi alberi da frutto con la zolla. Con la luna calante terminare i lavori di potatura.

# Aprile



lune:

- luna piena
- ☾ luna calante
- luna nuova
- ☾ luna crescente

LUN	MAR	MER	GIO	VEN	SAB	DOM
1	2 ☾	3	4	5	6	7
8 ●	9	10	11	12	13	14
15 ☾	16	17	18	19	20	21
22	23	24 ○	25	26	27	28
29	30	31	1	2	3	4

## note: **Trapianti in luna crescente**

Si possono trapiantare le giovani piantine di: cetrioli e zucchine seminate in semenzaio a marzo. Altri ortaggi a foglia: insalata, scarola, puntarella, basilico, prezzemolo. Erbe aromatiche

## **Semine dirette, luna crescente**

Ad aprile si possono ancora seminare i ceci. In piccole postarelle fagioli, fagiolini e zucchine. Ortaggi a foglia: rucola, bietola, basilico.

## **Semine in semenzaio, luna crescente**

Si continua con la semina di: pomodori, melanzane, peperoni, peperoncini

## **Semine dirette, luna calante**

A spaglio si seminano: carote, ravanelli, barbabietola. S'interrano i rizomi di: zenzero e curcuma. Nei solchi si interrano le patate. A file regolari: bulbilli di cipolla e porri.

## **Lavori nell'orto**

Pacciamatura degli ortaggi e sistema d'irrigazione.

## **Prevenzione biologica**

Preparare il macerato dell'ortica per difendersi dagli afidi, quello di felce per la cocciniglia.

# Maggio



LUN MAR MER GIO VEN SAB DOM

		1 ☾	2	3	4	5
6	7	8 ●	9	10	11	12
13	14	15 ☾	16	17	18	19
20	21	22	23 ○	24	25	26
27	28	29	30 ☾	31	1	2

lune:

- luna piena
- ☾ luna calante
- luna nuova
- ☾ luna crescente

## note: **Trapianti, luna crescente**

Maggio è il mese dei trapianti per eccellenza, quindi l'ideale per la messa a dimora di giovani piantine di ortaggi: pomodori, melanzane, peperoni, zucchine, cetrioli, peperoncini, ortaggi a foglia. Inoltre piante aromatiche e officinali.

### **Semine dirette, luna crescente**

È il periodo buono per seminare i girasoli in giardino.  
A dimora nell'orto: mais, zucca, meloni, fagioli, fagiolini.

## **Semine e trapianti, luna calante**

Come nel mese di aprile: zenzero, curcuma, cipolla, porri, carote, ravanelli.

### **Raccolta erbe e piante commestibili**

Siamo nel pieno della primavera e inizia la raccolta delle piante selvatiche, questo mese vi consigliamo di cercare tarassaco e piantaggine.

### **Gli insetti parassiti**

Attenzione in questo mese alla presenza delle larve, in particolare quelle di: tuta assoluta del pomodoro, dorifora della patata, oziorrinco, insetti del pesco. La lotta biologica si attua con bacillus thuringiensis, la prevenzione con le trappole cromotropiche.

# Giugno



LUN MAR MER GIO VEN SAB DOM

					1	2
3	4	5	6 ●	7	8	9
10	11	12	13	14 ☾	15	16
17	18	19	20	21	22 ○	23
24	25	26	27	28 ☾	29	30

lune:

- luna piena
- ☾ luna calante
- luna nuova
- ☾ luna crescente

## note: **Trapianti, luna crescente**

Nel mese di giugno si completano i trapianti delle giovani piantine acquistate in vivaio dell'orto estivo, con: pomodori, melanzane, peperoni, zucchine, cetrioli, peperoncini, cicoria puntarella, lattuga canasta.

### **Semine dirette, luna crescente**

La semina diretta si può effettuare in piccole postarelle per zucca, anguria e fagiolini; a spaglio: rucola; a file regolari: mais e girasoli.

### **Semine e trapianti, luna calante**

Trapianti: cipolle e porri; semine a spaglio: ravanelli, carote, barbabietola rossa.


## **Raccolta erbe e piante commestibili**

A giugno consigliamo la raccolta dell'iperico, della portulaca, del tarassaco e della lavanda.

## **Gli insetti parassiti**

Con l'arrivo del caldo attenzione alla presenza di insetti parassiti quali: il ragnetto rosso, la mosca bianca e l'altica. Continuare la difesa biologica preventiva con macerati naturali, come quello dell'aglio o di assenzio. Contro le malattie crittogamiche, come la peronospora del pomodoro, prevenire utilizzando il macerato d'equiseto.

# Luglio



lune:

- luna piena
- ☾ luna calante
- luna nuova
- ☾ luna crescente

LUN	MAR	MER	GIO	VEN	SAB	DOM
1	2	3	4	5	6 ●	7
8	9	10	11	12	13	14 ☾
15	16	17	18	19	20	21 ○
22	23	24	25	26	27	28 ☾
29	30	31	1	2	3	4

**note:** **Semina in semenzaio protetto con luna crescente**  
 Per chi autoproduce le piantine partendo dal seme, nel mese di luglio si pensa già all'orto autunnale, con le semine in semenzaio di ortaggi che verranno trapiantati nel mese di agosto. Si possono seminare: cavolo verza, cavolfiore, cavolo broccolo, cavolo cappuccio. Tutti ortaggi che hanno bisogno di almeno un mese in semenzaio prima del trapianto in campo. Attenzione a mantenere sempre ben umida la terra.

### Trapianti, luna crescente

A luglio c'è ancora tempo per trapiantare ortaggi estivi, che inizieranno a produrre da fine agosto, inizi di settembre, in particolare: zucchine, cetrioli, pomodori da sugo.

### Semine e trapianti, luna calante

La semina in semenzaio con la luna calante è consigliata per i finocchi. Per i trapianti ci limitiamo solo a: cipolle e porri.

### Raccolta erbe e piante commestibili

A luglio continua la raccolta delle erbe spontanee, con amaranto e borragine.



# Agosto



lune:

- luna piena
- ☾ luna calante
- luna nuova
- ☾ luna crescente

LUN	MAR	MER	GIO	VEN	SAB	DOM
			1	2	3	4 ●
5	6	7	8	9	10	11
12 ☾	13	14	15	16	17	18
19 ○	20	21	22	23	24	25
26 ☾	27	28	29	30	31	4

## note: **Trapianti, luna crescente**

In agosto si possono trapiantare in pieno campo gli ortaggi autunnali, in modo da avere raccolti anticipati già nel mese di ottobre.

In particolare cavolo broccolo precoce, cavolfiori precoci, cavolo verza liscia. Riprende anche il trapianto di giovani piantine di: insalata canasta, scarola liscia e riccia, bietola, puntarella.

### **Semenzaio, luna crescente**

Ad agosto tutti gli ortaggi visti sopra possono essere seminati in semenzaio, per essere trapiantati in pieno campo tra settembre e ottobre.

La novità del mese è la semina in semenzaio delle cime di rapa, per trapianti anticipati.

### **Semino o trapianti, luna calante**

In piena terra si possono trapiantare i primi finocchi.


### **Raccolta erbe e piante commestibili**

Ad agosto tra le piante spontanee spiccano la bardana e il cardo mariano, specie in piena fioritura.

### **Nel frutteto**

Questo è il mese dei fichi, che possono essere trasformati in tipiche ricette calabresi.

# Settembre



lune:

- luna piena
- ☾ luna calante
- luna nuova
- ☾ luna crescente

**note:** **Trapianti, luna crescente**

La preparazione dell'orto autunnale entra nel vivo, con il trapianto delle giovani piantine di tutti gli ortaggi che consumeremo in autunno inverno, ossia: cavolo nero, cavolo broccolo, cavolfiore, cavolo verza, cavolo cappuccio.

Oltre a questi ortaggi, di grandi dimensioni, si trapiantano anche le verdure a foglia, come: insalata canasta, attuga romana, scarola liscia, scarola riccia, bietola, cicoria catalogna, cicoria puntarella, sedano.

**Semine dirette, luna crescente**

Settembre è l'ideale per seminare a spaglio un ortaggio a foglia molto amato, le cime di rapa.

**Trapianti, luna calante:** Si ultimano i trapianti di: barbatietola rossa, finocchi, porri.

LUN MAR MER GIO VEN SAB DOM

						1
2	3 ●	4	5	6	7	8
9	10	11 ☾	12	13	14	15
16	17	18 ○	19	20	21	22
23	24 ☾	25	26	27	28	29
30	1	2	3	4	5	6

**Raccolte:** Settembre è un mese molto ricco per la raccolta di frutti selvatici, in particolare fichi d'india e funghi porcini.

**Insetti parassiti e rimedi biologici:** In questo periodo molto problematica è la difesa biologica dalle cimici. La lotta si attua con olio di neem, sapone di Marsiglia, reti antinsetto. Approfittiamo della presenza delle piante di pomodori per preparare il macerato di foglie e femminelle, che ci servirà per la difesa biologica contro la cavolaia.

# Ottobre



LUN	MAR	MER	GIO	VEN	SAB	DOM
	1	2 ●	3	4	5	6
7	8	9	10 ☾	11	12	13
14	15	16	17 ○	18	19	20
21	22	23	24 ☽	25	26	27
28	29	30	31	1	2	3

lune:

- luna piena
- ☽ luna calante
- luna nuova
- ☾ luna crescente

**note:** **Trapianti, luna crescente**  
Completare i trapianti dell'orto invernale con tutte le crucifere e gli ortaggi a foglia.

**Semine dirette, luna crescente**

Ottobre è l'ultimo momento buono per seminare a spaglio le cime di rapa.

**Semine dirette, luna crescente.**

Si possono iniziare a seminare, in piccole postarelle e seguendo file regolari, fave e piselli.

**Semine dirette, luna calante**

Ad ottobre si può seminare l'aglio.

**Raccolte**

Molte sono le raccolte di questo periodo, con i frutti tipici dell'autunno, ossia: castagne, noci, nocciole, funghi porcini, funghi rositi.

**Insetti parassiti e rimedi biologici**

Attenzione alle cimici asiatiche, che cercando un rifugio invernale, provano ad entrare nelle case, oltre a provocare danni al frutteto. In caso d'individuazione di nidi provvedere alla loro distruzione.

Nell'orto le lumache sono nel pieno dell'attività, da tenere lontane con semplici rimedi bio come la cenere di legna o i fondi di caffè.

# Novembre



LUN MAR MER GIO VEN SAB DOM

					1 ●	2	3
4	5	6	7	8		9 ☾	10
11	12	13	14	15 ○		16	17
18	19	20	21	22		23 ☾	24
25	26	27	28	29		30	1

lune:

- luna piena
- ☾ luna calante
- luna nuova
- ☾ luna crescente

## note: **Semine dirette, luna crescente**

I lavori nell'orto sono piuttosto limitati, ma prevedono la semina diretta delle leguminose, vale a dire: fave, piselli, lenticchie, ceci.

## **Semine dirette, luna calante**

A novembre continua la semina dell'aglio.

## **Raccolte**

Molto interessanti in questo periodo sono le raccolte del topinambur, delle giuggiole, del prugnolo selvatico.

## **Lavori nell'orto**

Novembre è il momento giusto per concimare il terreno con fertilizzanti biologici. Oltre al letame maturo, è possibile usare: cenere di legna, compost domestico, humus di lombrico. Se il vostro terreno ha sofferto la presenza di nematodi, si può praticare con successo il sovescio di brassicaceae.

## **Lavori nel frutteto**

Novembre è il mese principale della raccolta delle olive, che molto spesso viene abbinata alla potatura. Si possono potare molti alberi da frutto, prima dell'arrivo delle gelate, ma allo stesso tempo si possono piantare nuovi alberi, in particolare quelli a radice nuda.

# Dicembre

LUN MAR MER GIO VEN SAB DOM



							1 ●
2	3	4	5	6	7	8 ☾	
9	10	11	12	13	14	15 ○	
16	17	18	19	20	21	22 ☾	
23	24	25	26	27	28	29	
30 ●	31						

lune:

- luna piena
- ☾ luna calante
- luna nuova
- ☾ luna crescente

note:

**Semine dirette, luna crescente e calante**

Se le condizioni meteo

lo consentono continuare con la semina delle leguminose in luna crescente, ossia fave, piselli, lenticchie; dell'aglio in luna calante

**Semine dirette in giardino, luna calante**

Si può approfittare delle condizioni lunari favorevoli per la messa a dimora dei bulbi di tulipani e narciso.

**Lavori nell'orto**

La protezione delle piante dal gelo è il lavoro principale di questo periodo, attenzione in particolare al limone, ed in generale agli alberi da frutto delicati. Per proteggere gli ortaggi invece, consigliamo di praticare la ricalzatura.

**Lavori nel frutteto**

A dicembre molto importante è la difesa biologica preventiva da importanti malattie fungine, come la bolla del pesco o l'occhio di pavone dell'ulivo. In biologico, molto interessante è l'utilizzo della propoli.